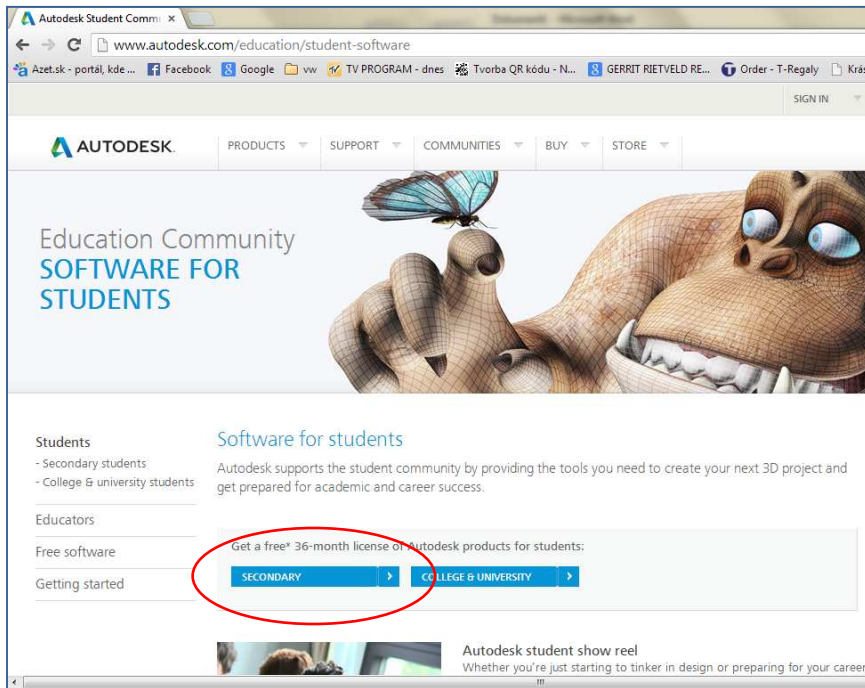
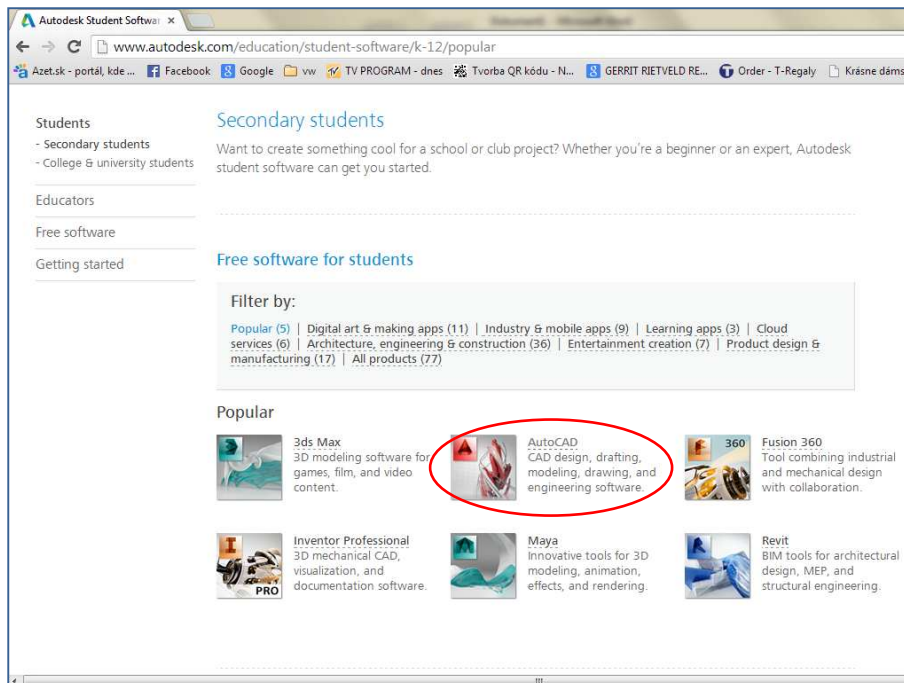


AUTOCAD

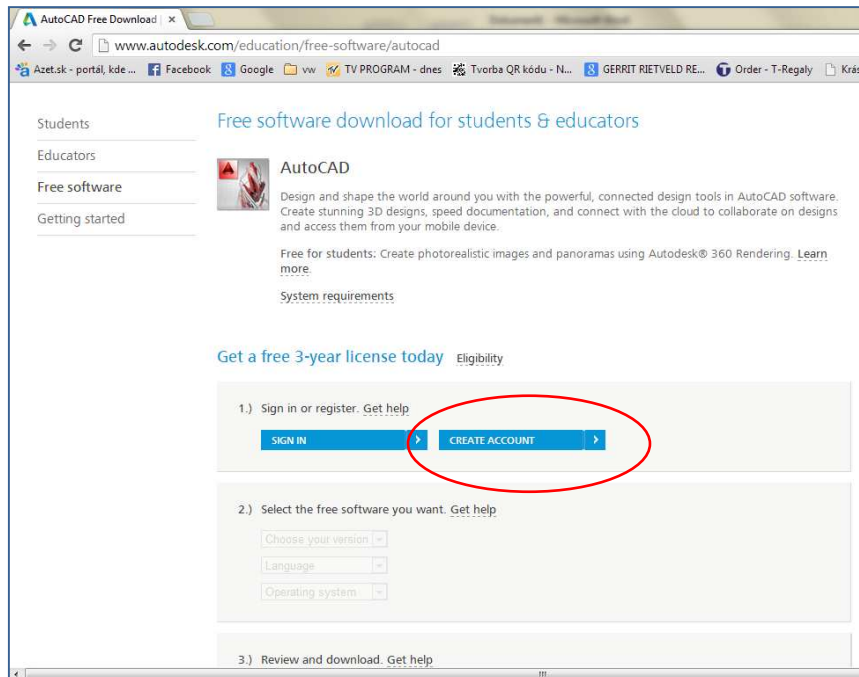
Do prehliadača zadajte adresu **students.autodesk.com** a budete automaticky presmerovaní na stránku **http://www.autodesk.com/education/student-software**



Následne si vyberiete tlačítko **SECONDARY** a po načítaní stránky produkt **AutoCAD**



Teraz si musíte vytvoriť svoj účet na stránke autodesk.
Vyberte si tlačítko **CREATE ACCOUNT** a vyplňte jednotlivé riadky.

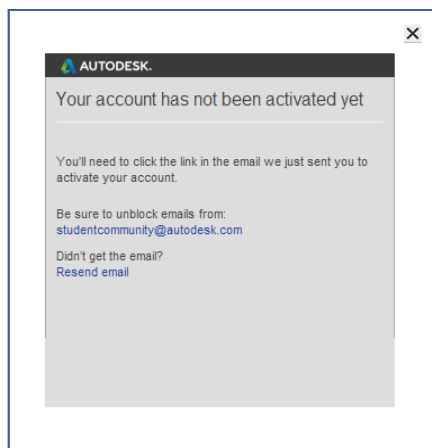


The screenshot shows the Autodesk 'Create account' form. The form is titled 'AUTODESK. Create account' and contains several sections: 'Country' (Slovakia), 'Birthdate' (Jan 01 1998), 'Education status' (I am a Student, Type Secondary, School SPŠ stavebná, School URL www.spssza.sk), 'Account information' (First name Peter, Last name Žiak, Autodesk ID Jan12s234), 'Confirm email' (ziakpeter@gmail.com), 'Password' and 'Confirm password' fields, and 'Terms & conditions' (checked boxes for receiving e-mail communications, agreeing to the Autodesk 360 Terms of Service, and agreeing to the Education Terms of Use). The 'Autodesk ID' field is circled in red, and the 'Next >' button is also circled in red.

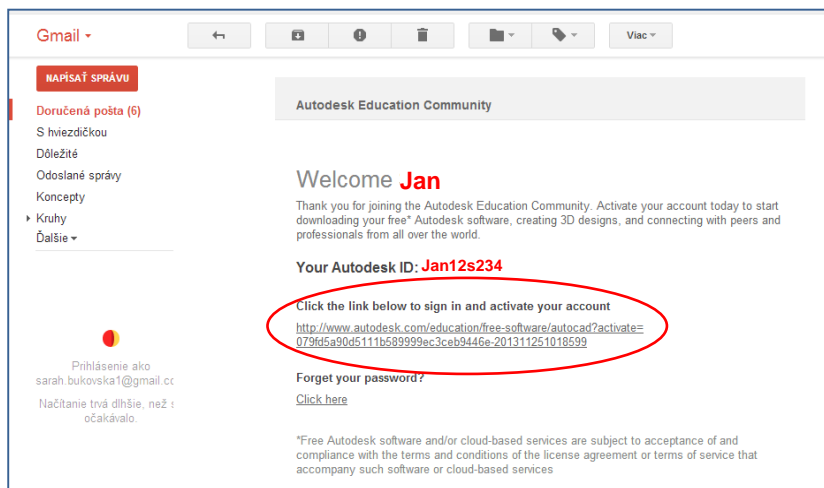
ID je NICK, ktorý vám umožňuje jednoduchšiu prácu. Používa sa pri prihlasovaní a komunikácii s firmou autodesk

Zadajte heslo, ktoré budete používať pri prihlasovaní na stránku firmy autodesk

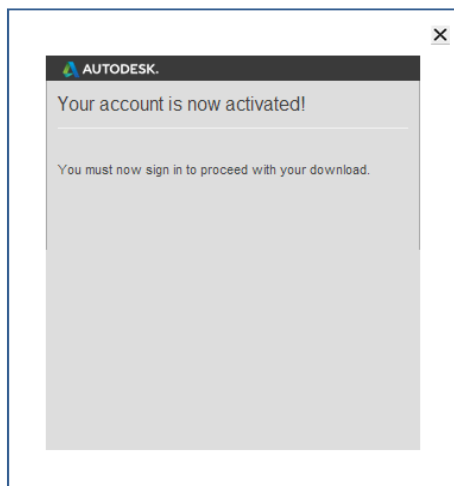
Po stlačení tlačítka **NEXT** by sa vám malo po úspešnom vyplnení údajov objaviť nasledujúce okno



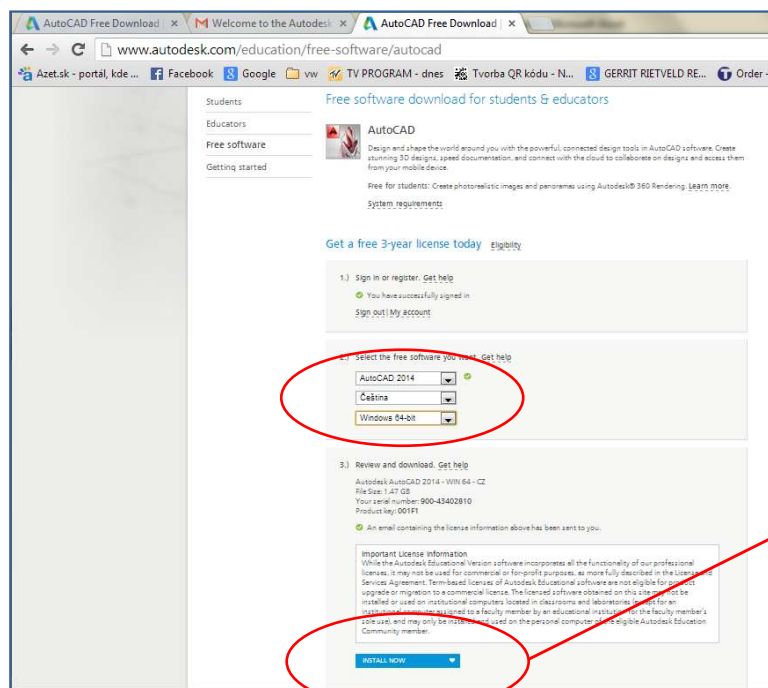
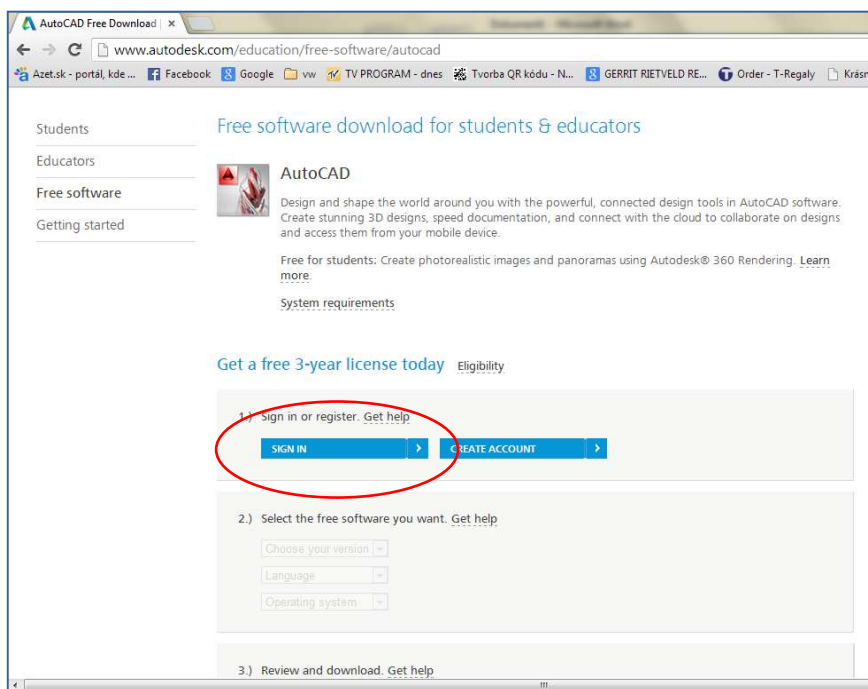
Po vytvorení vášho účtu si otvoríte email, ktorý ste uviedli pri vytvorení účtu. V emaily je uvedené vaše **meno** z registrácie, vaše **ID** z registrácie a **link**, ktorý je treba odkliknúť, aby sa váš účet aktivoval.



Po odkliknutí linku vám na monitore vyskočí okno, ktoré vás informuje o úspešnom aktivovaní vášho účtu u firmy autodesk.



Teraz môžete pristúpiť k **downloadu/inštalácii** programu AutoCAD. Prejdete v prehliadači na stránku, na ktorej ste začali svoju registráciu <http://www.autodesk.com/education/free-software/autocad>. Teraz sa už môžete prihlásiť a vybrať si verziu programu AutoCAD.



Po nainštalovaní produktu máš 30 dní na aktiváciu a registráciu nainštalovaného produktu firmy autodesk.

Podrobný postup aktivácie a registrácie produktu je na stránke

<http://usa.autodesk.com/adsk/servlet/ps/dl/item?siteID=123112&id=17971157&linkID=9240617>